


# Tilstandsrapport

 Selveierleilighet

 Løbergsveien 69 D, 5055 BERGEN

 BERGEN kommune

 gnr. 159, bnr. 590, snr. 2

Sum areal alle bygg: BRA: 64 m<sup>2</sup> BRA-i: 61 m<sup>2</sup>



Befaringsdato: 28.08.2024

Rapportdato: 04.09.2024

Oppdragsnr.: 20334-1874

Referansenummer: JY8781

Autorisert foretak: Bjerk Takst AS

Sertifisert Takstingeniør: Kristoffer Bjerk Hansen

Vår ref: Kristoffer Bjerk Hansen



Rapporten kan brukes i inntil ett år etter befaringsdatoen, og kan ikke gjenbrukes ved flere boligsalg i denne perioden. For eiendomsoverdragelser fra 1.1.2024, må selger sørge for at areal i rapporten er oppdatert og følger ny bransjestandard for areal. Skjer det endringer, oppstår skader også videre på boligen, bør du som selger be om oppdatert rapport.

## Norsk takst

Norsk takst er bransjeorganisasjonen for landets bygningsakkyndige og takstforetak, med om lag 1400 sertifiserte medlemmer fordelt på omtrent 1000 bedrifter. I boligomsetningen regnes takstrapportene som et helt avgjørende element i den informasjonen som gjøres tilgjengelig for kjøper. Årlig leverer medlemmene rundt 120.000 slike takster. Det gir unik oversikt over norske boliger, og bidrar til at alle oppdrag kan utføres med utgangspunkt i erfaringsbasert kvalitet.



Det stilles høye krav til utdanning, sertifisering og yrkesetikk. Norsk takst er opptatt av at boligomsetningen skal være trygg, og legger vekt på å opptre uavhengig av andre bransjeaktører. Bygningsakkyndige fakturerer sine tjenester uten hensyn til hvilken pris som oppnås, og skal heller ikke på annen måte ha noen egeninteresse knyttet til handelen.

Uavhengighet og god fagkunnskap har over tid bygget troverdighet og tillit. Både selger og kjøper skal kunne stole på bygningsakkyndiges vurderinger. For tilfeller der det likevel skulle oppstå misnøye med utført arbeid, har vi sammen med Forbrukerrådet etablert en klagenemnd.

Norsk takst har en sentral rolle i utviklingen av norske standarder, regler og profesjonsprinsipper, og representerer bransjen i alle relevante internasjonale fora. Dette sikrer at norske bygningsakkyndige tidlig kan tilpasse seg krav og bransjetrender fra utlandet, samtidig som takseringsfaget får en norsk stemme på verdensbasis. Organisasjonen bidrar i næringspolitisk sammenheng, og har vært en pådriver for å sikre at lover og regler gir trygghet for forbrukerne i boligomsetningen.

## Bjerk Takst AS

Bjerk Takst AS så dagens lys den 3. januar 2013, grunnlagt av Kristoffer Bjerk Hansen. Kristoffer har bakgrunn som tømmer og byggmester, og hans dedikasjon til faget førte ham til takstbransjen. Bjerk Takst AS utfører omtrent 400 rapporter årlig, primært innen områder som tilstandsrapporter, verditakster, og forenklete verdivurderinger.

I 2022 ble Silje en verdifull tilvekst til teamet som saksbehandler. Hennes tilstedeværelse har styrket Bjerk Taksts evne til å håndtere ulike oppgaver og sørge for effektiv saksbehandling.



Rapportansvarlig

Kristoffer Bjerk Hansen  
Uavhengig Takstingeniør  
post@bjerk-takst.no  
936 32 622



# Dette trenger du å vite om tilstandsrapporten



## Hva er en tilstandsrapport?

En tilstandsrapport beskriver synlige skader/avvik eller tegn på skader/avvik på boligen. Rapporten fremhever vanligvis ikke positive egenskaper ved boligen.



## Hva vurderer en bygningsakkyndig?

Den bygningsakkyndige vurderer boligen ut fra hva man kan forvente av en bygning av samme alder og type. Vurderingen gjøres som regel mot hvordan det var vanlig å bygge og regler som gjaldt da boligen ble oppført (søknadstidspunktet). Forhold som er vanlige for bygningens alder, slik som slitasje etter normal bruk regnes ikke som avvik.



## Hva inneholder tilstandsrapporten?

Den bygningsakkyndige undersøker rom og bygningsdeler slik det kommer frem av [Forskrift til avhendingsloven](#). Tilstandsrapporten inneholder bare avvik som den bygningsakkyndige kan se eller kontrollere med enkle hjelpemidler. Det gjøres ikke nærmere undersøkelser slik som åpning av vegger eller andre bygningsdeler. I vegg mot våtrom og rom under terreng kan det borres et hull for å gjøre enkle undersøkelser slik som fuktsøk.

## Når du kjøper en brukt bolig

Når du kjøper en brukt bolig, er det viktig å være oppmerksom på at dette ikke kan sammenlignes med å kjøpe en ny bolig. Måten boligen ble bygget på kan være annerledes enn i dag. Bygninger svekkes over tid, og utsettes for slitasje blant annet på grunn av bruk og vær og vind. Mange boliger fornyes helt eller delvis, noen i flere omganger, eller det oppføres tilbygg. Særlig for boliger som er pusset opp eller endret, er det viktig å merke seg at fornyelse av overflater ikke nødvendigvis betyr at bygningsdeler under er forbedret.

## Vurdering mot byggeår

Den bygningsakkyndige vil vurdere boligen mot hvordan det var vanlig å bygge og regler som gjaldt da bygningen ble oppført (søknadstidspunktet). Den bygningsakkyndige ser etter avvik som har betydning for og som reduserer boligens funksjon og verdi, og som kommer frem av Forskrift til avhendingslova.

Noen rom og bygningsdeler slik som bad og vaskerom, og forhold som gjelder sikkerhet mot brann, rekkverk og trapper osv., vil den bygningsakkyndige vurdere mot dagens regelverk. Etter dagens regelverk vil disse kunne få en tilstandsgrad 2 eller 3 uten at det nødvendigvis er krav om at avviket må utbedres.

## Tilstandsrapporten beskriver ikke hele boligen

### BYGNINGSSAKKYNDIGE SER FOR EKSEMPEL IKKE PÅ (MED MINDRE BYGNINGSDELEN ER NEVNT I RAPPORTEN)

- vanlig slitasje og normal vedlikeholdstilstand
- bagatellmessige forhold som ikke påvirker bygningens bruk eller verdi vesentlig
- etasjeskillere
- tilleggsbygg slik som garasje, bod, anneks, naust også videre
- utvendige trapper
- støttemurer
- skjulte installasjoner
- installasjoner utenfor bygningen
- full funksjonstesting av el- og VVS-installasjoner
- geologiske forhold og bygningens plassering på grunnen
- bygningens planløsning
- bygningens innredning
- løsløre slik som hvitevarer
- utendørs svømmebasseng og pumpeanlegg
- bygningens estetikk og arkitektur
- bygningens lovlighet (bortsett fra bruksendringer, brannceller og forhold som åpenbart kan påvirke helse, miljø og sikkerhet)
- fellesarealer (med mindre boligeier har vedlikeholdsplikt for fellesarealer og dette er kjent for bygningsakkyndig, eller fellesarealet har en særlig tilknytning til boligen).

© iVerdi 2023 © Norsk takst 2023

Malen til denne rapporten, inkludert standardtekstene fra Norsk takst, er vernet etter åndsverkloven og kan kun benyttes av medlemsforetakene i Norsk takst og av takstingeniører som er sertifisert i slikt foretak, samt av kunder hos iVerdi og studenter hos NEAK. For andre aktører er eksemplarframstilling av malen og standardtekster, som utskrift og annen kopiering til bruk som grunnlag for tilsvarende rapporter, bare tillatt når det er hjemlet i lov (kopiering til privat bruk, sitat o.l.) eller avtale med Norsk Takst ([Forside](#)) eller iVerdi ([Hjem-iVerdi](#)).

Utnyttelse i strid med lov eller avtale kan medføre erstatnings- og straffansvar.

# Dette trenger du å vite om tilstandsrapporten

## Tilstanden vurderes med ulike tilstandsgrader

Tilstanden gir uttrykk for en gitt forventet tilstand, blant annet vurdert ut fra alder og normal bruk. Ved Tilstandsgrad 0 (TG0) og Tilstandsgrad 1 (TG1) gir den bygningssakkyndige normalt ingen begrunnelse for valg av tilstandsgrad. Grunnen er at bygningen eller bygningsdelen da bare har normal slitasje. Ved skjulte konstruksjoner kan alder alene avgjøre tilstandsgrad. Når bygningssakkyndige anbefaler tiltak, for eksempel utbedringer, må brukeren av rapporten vurdere om tiltakene er nødvendige og lønnsomme.

Når den bygningssakkyndige velger tilstandsgrad, baseres vurderingen på faste kriterier som følger av gjeldende bransjestandard for Teknisk tilstandsanalyse ved omsetning av bolig og Forskrift til avhendingslova.



### TILSTANDSGRAD 0, TG0: INGEN AVVIK

Bygningsdelen skal være tilnærmet ny, ikke vise tegn på slitasje og det skal være lagt frem dokumentasjon på faglig god utførelse. Det er ingen merknader til delen.



### TILSTANDSGRAD 1, TG1: MINDRE AVVIK

Bygningsdelen skal bare ha normal slitasje, og straktiltak skal ikke anses som nødvendig. Graden kan også brukes når delen er ny, men der dokumentasjon på faglig god utførelse mangler.



### TILSTANDSGRAD 2, TG2: VESENTLIGE AVVIK OG MINDRE AVVIK SOM ETTER NS 3600 GIR TG 2

Bygningsdelen skal enten ha feil utførelse, en skade eller symptomer på skade, sterk slitasje eller nedsatt funksjon. Graden gis når bygningsdelen trenger vedlikehold eller tiltak i nær fremtid. Graden skal også brukes når delen er gammel og det er grunn til å varsle om faren for skader på grunn av alderen, eller når det er grunn til å overvåke delen spesielt på grunn av fare for større skader eller følgeskader.

Ved avvik som ikke krever umiddelbare tiltak (ingen umiddelbar kostnad) så blir TG2 markert med en lysere farge.



### TILSTANDSGRAD 3, TG3: STORE ELLER ALVORLIGE AVVIK

Denne tilstandsgraden brukes ved kraftige tegn på forhold som man må regne med trenger utbedring straks eller innen kort tid. Det er påvist funksjonssvikt eller sammenbrudd.



### IKKE UNDERSØKT/IKKE TILGJENGELIG FOR UNDERSØKELSE

Det kan være avvik/skader som ikke er avdekket.

## Hva er et anslag på utbedringskostnad?

Hva det vil koste å utbedre rom eller bygningsdeler, er et forsiktig anslag basert på nåværende kvalitet, registrert avvik og angitte tiltak i rapporten. Anslaget er gitt på generelt grunnlag og må ikke forveksles med et pristilbud fra en håndverker. Det kan foreligge avvik og tiltak som ikke kommer frem av rapporten.

Utbedringskostnad avhenger blant annet av personlige valg av og markedspris på materialer og tjenesteyter.

I rapporten skal det settes anslag for utbedringskostnad for TG3, og slikt anslag kan også gis ved TG2.



# Beskrivelse av eiendommen

## Takstobjektet:

Tre-roms selveierleilighet i 1.etg.  
Tilhørende loftsbod på 1,6 m<sup>2</sup> (gulvflate: 11,2 m<sup>2</sup>).

## Generelt:

Boligens alder tilsier at det ved ombygging/modernisering kan fremkomme feil og mangler. En må være klar over at boligen opprinnelig er fra 1931 og at bygningsdeler som ikke er skiftet kan være på slutten av sin levetid. Det er viktig å påpeke at bygningen anses å være oppført i henhold til de forskrifter som gjaldt da dette huset ble bygget, og det må derfor påregnes et avvik i forhold til dagens standard.

## Selveierleilighet - Byggeår: 1931

### UTVENDIG

[Gå til side](#)

#### Taktekking:

Taksperrer er tekket med sutak, lekter og betongtakstein.  
Pipe er utvendig kledd med blikk.

#### Nedløp og beslag:

Renner og nedløp i plast/aluminium.  
Beslag/takhetter i aluminium/stål.

#### Veggkonstruksjon:

Ytterveggene er utført i murkonstruksjoner, pusset og malt.

#### Vinduer:

Isolerglass i trekarmer.

#### Dører:

Ytterdør: Hvitt dørblad med B-30 brannkvalitet.

### INNSENDIG

[Gå til side](#)

#### Rom:

- Entré/gang: Laminat på gulv, malt panel på vegger og takplater i himling. Innfelte spotlights i himling.
- Sov 1: Parkett på gulv, malt strie på vegger og takplater i himling.
- Sov 2: Parkett på gulv, malt strie på vegger og takplater i himling.
- Stue: Laminat på gulv, malt strie på vegger og takplater i himling.

#### Etasjeskiller:

Etasjeskiller i trebjelkelag.

#### Radon:

Det er ikke foretatt radonmålinger og bygget er heller ikke utført med radonsperre.

#### Innvendige dører:

Hvite profilerte dørblad.

## VÅTROM

[Gå til side](#)

### Bad:

Areal: 2,9 m<sup>2</sup>.  
Keramiske fliser på gulv/vegger og takplater i himling.  
Inneholder: Servant med møblement/speil, belysning, vegghengt toalett og dusjkabinett.  
Avtreksventil i himling.  
Sluk av plast.

## KJØKKEN

[Gå til side](#)

Areal: 10,0 m<sup>2</sup>.  
Laminat på gulv, malt strie på vegger og takplater i himling.  
Ikea kjøkkeninnredning med profilerte fronter.  
Inneholder: Laminert benkeplate, stål vaskeikum, ventilator, opplegg for oppvaskmaskin og opplegg for vaskemaskin.  
Keramiske fliser over benkeplaten.

### Integrerte hvitevarer:

- Kjøleskap/ frys.

### Avtrekk:

Det er kjøkkenventilator med antatt avtrekk ut.

## TEKNISKE INSTALLASJONER

[Gå til side](#)

# Beskrivelse av eiendommen

## Vannledninger:

Vannforsyningsrør av kobber.  
- Stoppekran i leilighet u.etg.

## Varmesentral:

Varmepumpe i stue.

## Varmtvann:

Varmtvannsbereder i bod leilighet u.etg.  
Volum: 116 liter. Produsert: 1998.

## Elektrisk anlegg:

Sikringsskap i fellesareal.  
Inneholder: Automatsikringer  
(jordfeilautomater), overspenningsvern  
og strømmåler.  
Hovedsikring på 40 ampere.

## Kurser:

25 ampere: 1 stk.  
16 ampere: 2 stk.  
10 ampere: 5 stk.

## El. oppvarming:

- Opplyst varmekabler på bad.  
- Vegghengte panelovner i stue og  
begge soverom.  
- Varmepumpe i stue.

## Branntekniske forhold:

Bygget har brannslukningsapparat  
og røykvarslere.

[Gå til side](#)

## TOMTEFORHOLD

### Byggegrunn:

Det er ukjent byggegrunn.

### Drenering:

Grunnmuren ligger mot tilfylte masser.

### Grunnmur og fundamenter:

Grunnmur/fundamenter i murkonstruksjoner.

### Terrengforhold:

Bygningen er delvis oppført under bakkenivå  
og terrenget rundt bygget er varierende.

### Utvendige vann- og avløpsledninger:

Utvendige vann og avløpsrør av ukjent type.  
Opplyst offentlig vann og avløp via  
private stikkledninger.

## Arealer

[Gå til side](#)

## Forutsetninger og vedlegg

[Gå til side](#)

## Lovlighet

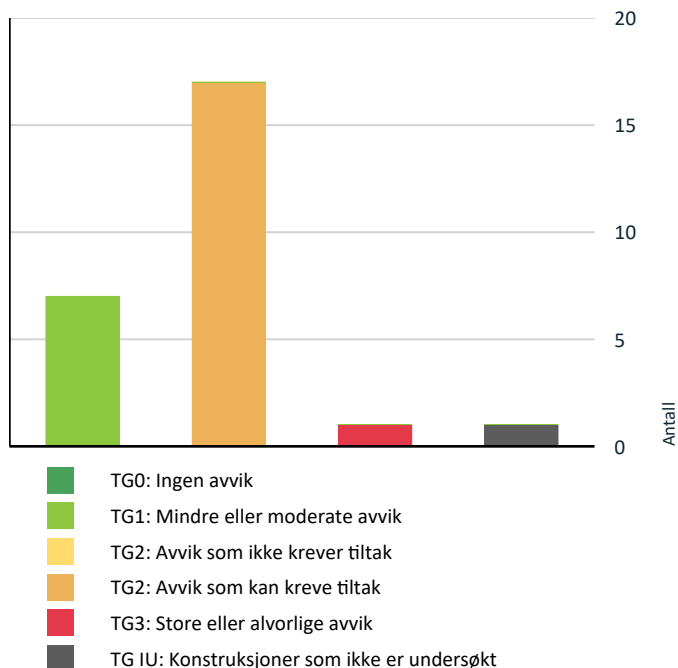
[Gå til side](#)

### Selveierleilighet

- Det foreligger godkjente og byggemeldte tegninger, men det er avvik fra disse.
- På framvist tegning går sov 2 fra yttervegg med vindu til vegg mot bad (større en det er i dag).
- Ihht. tegning er bodene på loft byttet om i forhold til dagens bruk.

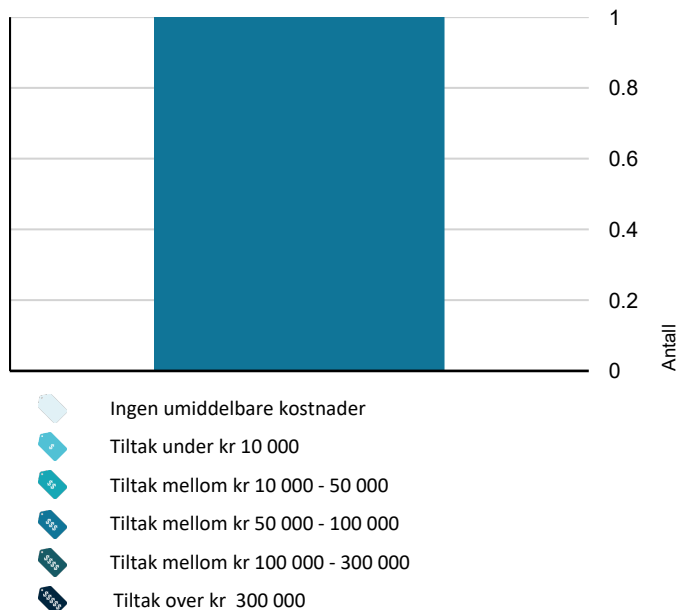
# Sammendrag av boligens tilstand

## Fordeling av tilstandsgrader



Vil du vite mer om tilstandsgrader? Se side 4.

## Anslag på utbedringskostnad



Hva er anslag på utbedringskostnad? Se side 4.

## Spesielt for dette oppdraget/rapporten

I denne rapporten er det ikke satt kostnadsestimat for bygningsdeler med tilstandsgrad 2. I forskrift til avhendingsloven er det henvist til at det bare er nødvendig å sette kostnadsestimat for bygningsdeler med tilstandsgrad 3. Det vil derfor være feil på søylediagram og oversikt tidlig i denne rapporten som gjelder avvik med og uten tiltak. Eventuelle avvik som krever, eller kan kreve tiltak står under de enkelte punkter i hovedrapporten. Kostnadsestimat for bygningsdeler med tilstandsgrad 2, må eventuelt bestilles som tillegg.

Opplysninger om årstall og utskiftninger/fornyelser av rom og bygningsdeler er gitt fra eier/oppdragsgiver, med mindre annet fremgår.

Mrk. fellesdeler:

Tilstand på fellesdeler er ikke fullstendig gjennomgått. Tilstandsgrader er satt på bakgrunn av alder, ev. ombyggingsår. For tilstandsopplysninger om bygningsmassen henvises det til borettslaget/sameiets og deres vedlikeholdsrutiner, og evt. tilstandsrapporter. Det anbefales at alle sameier, boliglag og borettslag foretar jevnlig kontroll av bygningsmassen.

Rapporten kan brukes i inntil ett år etter befæringsdatoen, og kan ikke gjenbrukes ved flere boligsalg i denne perioden. Skjer det endringer, oppstår skader også videre på boligen, bør du som selger be om oppdatert rapport.

## Oppsummering av avvik

Vil du vite mer? Se på rommet eller bygningsdelen senere i rapporten.

### Selveierleilighet

#### TG 3 STORE ELLER ALVORLIGE AVVIK

Innvendig > Etasjeskille/gulv mot grunn [Gå til side](#)

#### TG IU KONSTRUKSJONER SOM IKKE ER UNDERSØKT

Våtrom > 1.etg. > Bad. > Tilliggende konstruksjoner våtrom [Gå til side](#)

#### TG 2 AVVIK SOM KAN KREVE TILTAK

Utvendig > Taktekking [Gå til side](#)

Utvendig > Nedløp og beslag [Gå til side](#)

Utvendig > Veggkonstruksjon [Gå til side](#)

Utvendig > Vinduer [Gå til side](#)

# Sammendrag av boligens tilstand

! Innvendig > Radon	<a href="#">Gå til side</a>
! Innvendig > Innvendige dører	<a href="#">Gå til side</a>
! Våtrom > 1.etg. > Bad. > Overflater Gulv	<a href="#">Gå til side</a>
! Våtrom > 1.etg. > Bad. > Sluk, membran og tettesjikt	<a href="#">Gå til side</a>
! Våtrom > 1.etg. > Bad. > Sanitærutstyr og innredning	<a href="#">Gå til side</a>
! Kjøkken > 1.etg. > Kjøkken > Overflater og innredning	<a href="#">Gå til side</a>
! Tekniske installasjoner > Vannledninger	<a href="#">Gå til side</a>
! Tekniske installasjoner > Varmtvannstank	<a href="#">Gå til side</a>
! Tekniske installasjoner > Elektrisk anlegg	<a href="#">Gå til side</a>
! Tomteforhold > Drenering	<a href="#">Gå til side</a>
! Tomteforhold > Grunnmur og fundamenter	<a href="#">Gå til side</a>
! Tomteforhold > Terrengforhold	<a href="#">Gå til side</a>
! Tomteforhold > Utvendige vann- og avløpsledninger	<a href="#">Gå til side</a>



# Tilstandsrapport

## SELVEIERLEILIGHET



**Byggeår**  
1931

**Kommentar**  
Opplyst fra Ambita

### Standard

Bygget har normal standard ihht. byggeår.

### Vedlikehold

Leiligheten fremstår som normalt vedlikeholdt.  
Sameiet har behov for utvendig vedlikehold.

## Tilbygg / modernisering

Vedlikehold  
utvendig fasade: 2018:  
Deler av utvendig fasade ble malt.

2020:  
Redskapsbod pusset og malt.

Modernisering  
vinduer: 2006-2011:  
Vindu i karnapp byttet av forrige eier  
i 2011 og vinduer i isolerglass i  
trekarmer fra 2006.

Modernisering  
bad: Bad pusset opp av forrige eier i 2005.

Modernisering  
kjøkken: Kjøkkeninnredning ny i 2006, av  
forrige eier.

Modernisering  
innvendige  
overflater: 2013:  
Nytt tak i gang med innfelte takspotter.  
Samsvarserklæring elektro i boligmappe.  
- Samsvarserklæring opplyser at dette er  
utført i 2017.

2024:  
Nytt gulv i stue, gang og kjøkken.  
Diverse malings arbeider

Eier opplyser: 2022:  
Vindu på tørkeloft byttet av tidligere eier  
av seksjon 3 ifm. oppussing av leilighet.

2023:  
Ny varmepumpe i leiligheten og ny  
sikkerhets bryter ifm. installasjonen.

2020:  
Bekreftelse fra Bergen Bymiljø etat på  
rett til parkering på parkeringsplass  
overfor eiendommen, tilhørende  
seksjon 2.

2024:  
Påbegynte vedlikehold og rehabilitering  
av trappe inngang og tørkeloft (boder)  
til seksjon 2 og seksjon 3 (vinyl gulv,  
nye lamper, malings arbeider trapp).

2022:  
Nye innvendige ovner på begge  
soverom og kjøkken.

Overnevnte forhold er opplyst av selger.

## UTVENDIG

### ! TG 2 Takteking

*Punktet må sees i sammenheng med Takkonstruksjon/Loft*

Taksperrer er tekket med sutak, lekter og betongtakstein.  
Pipe er utvendig kledd med blikk.  
- Taket ble observert fra bakkenivå på befaringsdagen.

# Tilstandsrapport

## Vurdering av avvik:

- Mer enn halvparten av forventet brukstid er passert på taktekkingen.
- Mer enn halvparten av forventet brukstid er passert på undertak.
- Taktekkingen har mose og slitasje på grunn av elde.

## Konsekvens/tiltak

- Lokal utbedring må utføres.
- Overvåk tilstanden jevnlig. For å få tilstandsgrad 0 eller 1 må tekkingen skiftes ut, men tidspunktet for når dette er nødvendig er vanskelig å si noe om.

## TG 2 Nedløp og beslag

Renner og nedløp i plast/aluminium.  
Beslag/takhetter i aluminium/stål.

## Vurdering av avvik:

- Det mangler snøfangere på hele eller deler av taket, men det var ikke krav om dette på byggemeldingstidspunktet.
- Mer enn halvparten av forventet brukstid er passert på renner/nedløp/beslag.

## Konsekvens/tiltak

- Det er ikke krav om utbedring opp til dagens krav.
- Overvåk tilstanden jevnlig. For å få tilstandsgrad 0 eller 1 må beslag/renner/nedløp skiftes ut, men tidspunktet for når dette er nødvendig er vanskelig å si noe om.

## TG 2 Veggkonstruksjon

Ytterveggene er utført i murkonstruksjoner, pusset og malt.

Det gjøres oppmerksom på at vurderinger av fasadene er foretatt fra bakkenivå. Det er ikke mulig å si noe om bakomliggende konstruksjoner uten inngrep.

## Vurdering av avvik:

- Det er avvik:
- Fasadene framstår slitt.

## Konsekvens/tiltak

- Tiltak:
- Fasader bør oppgraderes.

## TG 2 Vinduer

Isolerglass i trekarmer.

## Vurdering av avvik:

- Det er avvik:
- Enkelte vinduer er noe trege.

## Konsekvens/tiltak

- Tiltak:
- Lokale tiltak utføres for å lukke avvik.

## TG 1 Dører

Ytterdør: Hvitt dørblad med B-30 brannkvalitet.

## INNVENDIG

### TG 1 Overflater

Rom:

- Entré/gang: Laminat på gulv, malt panel på vegger og takplater i himling. Innfelte spotlights i himling.
- Sov 1: Parkett på gulv, malt strie på vegger og takplater i himling.
- Sov 2: Parkett på gulv, malt strie på vegger og takplater i himling.
- Stue: Laminat på gulv, malt strie på vegger og takplater i himling.

Generelt:

Normal bruksslitasje på overflater.  
Våtrommene og kjøkken er beskrevet i egen rubrikk.

Vær oppmerksom på at det som regel vil være div. mindre hull i overflater etter bilder/hyller etc. og noe misfarge/skjolder hvor bilder, hyller/ møblement etc. har vært plassert. På gulv vil det som regel være div. slitasje, og noe misfarge/ riper etc. hvor møblement har vært plassert. Dette er normalt i en fraflyttet bo-enhet, og slike mindre "avvik" er å anse som normalt. Det tas forbehold om at type overflate kan avvike noe.

### TG 3 Etasjeskille/gulv mot grunn

Etasjeskiller i trebjelkelag.

mrk:

- Mindre ujevnheter/skjevheter er normalt ihht. byggeår/alder.
- Vurdering er ikke utført etter NS 3600, men vil gi en indikator på skjevheter i etasjeskiller.
- Målinger er utført punktvis på tilfeldige utvalgte plasser.

## Vurdering av avvik:

- Målt høydeforskjell på over 20 mm innenfor en lengde på 2 meter. Tilstandsgrad 3 gis med bakgrunn i standardens krav til godkjente måleavvik.
- Målt høydeforskjell på over 30 mm gjennom hele rommet. Tilstandsgrad 3 gis med bakgrunn i standardens krav til godkjente måleavvik.

## Konsekvens/tiltak

- For å få tilstandsgrad 0 eller 1 må høydeforskjeller rettes opp. Det vil imidlertid sjelden være økonomisk rasjonelt som et enkeltstående tiltak i en bolig som dette. Dersom boligen en gang skal renoveres, kan man vurdere slike tiltak.

**Kostnadsestimat: 50 000 - 100 000**

### TG 2 Radon

Det er ikke foretatt radonmålinger og bygget er heller ikke utført med radonsperre.

# Tilstandsrapport

## Vurdering av avvik:

- Radonmålinger er ikke foretatt, heller ikke andre tiltak mot radon, eiendommen ligger i et område som i NGU Radon aktsomhetskart er definert med "høy" eller "særlig høy" aktsomhetsgrad

## Konsekvens/tiltak

- Det bør gjennomføres radonmålinger.

## TG 2 Innvendige dører

Hvite profilerte dørblad.

## Vurdering av avvik:

- Enkelte av innvendige dører har en del slitasje.
- Dør til bad er noe slitt.
- Dørene til begge soverom tar i karm.

## Konsekvens/tiltak

- Lokal utbedring må påregnes.

## VÅTROM

### 1.ETG. > BAD.

#### Generell

Areal: 2,9 m<sup>2</sup>.

Keramiske fliser på gulv/vegger og takplater i himling.  
Inneholder: Servant med møblement/speil, belysning, vegghengt toalett og dusjkabinett.  
Avtreksventil i himling.  
Sluk av plast.

Dusjkabinett har bunn og bakvegger. Dusjvann går direkte i sluk. Dette fører til minimal fuktpåvirkning på gulv/vegger ved dusjing.

Årstall: 2005      Kilde: Eier

### 1.ETG. > BAD.

## TG 1 Overflater vegger og himling

Keramiske fliser på vegger og takplater i himling.

### 1.ETG. > BAD.

## TG 2 Overflater Gulv

Keramiske fliser på gulv med underliggende elektriske varmekabler.

## Vurdering av avvik:

- Det er påvist at høydeforskjell fra topp slukrist til gulv/synlig topp membran ved dørterskel er mindre enn 25 mm.
- Det er påvist at noen fliser har bom (hulrom under).

## Konsekvens/tiltak

- Våtrommet fungerer med dette avviket.

- Bygningsdelen må byttes for å få TG:0 eller TG:1.

- Vær oppmerksom ved bruk. For å få tilstandsgrad 0 eller 1 må gulvet bygges om, for å få riktig fall til sluk. Det vil imidlertid sjelden være økonomisk rasjonelt som et enkeltstående tiltak. Ved en eventuell renovering, påse at badet bygges med riktig fall til sluk.

### 1.ETG. > BAD.

## TG 2 Sluk, membran og tettesjikt

Sluk av plast.  
Ukjent tettesjikt/membran.

## Vurdering av avvik:

- Mer enn halvparten av forventet brukstid er passert på membranløsningen.
- Mer enn halvparten av forventet brukstid er passert på slukløsningen.
- Sluk har begrenset mulighet for inspeksjon og rengjøring.

## Konsekvens/tiltak

- Overvåk tilstanden jevnlig. For å få tilstandsgrad 0 eller 1 må slukløsningen skiftes ut og sannsynligvis må også membransjiktet skiftes/utbedres. Det er imidlertid vanskelig å si noe om tidspunktet for når dette er nødvendig.

### 1.ETG. > BAD.

## TG 2 Sanitærutstyr og innredning

Inneholder: Servant med møblement/speil, belysning, vegghengt toalett og dusjkabinett.

## Vurdering av avvik:

- Det er ikke påvist tilfredsstillende løsning for å synliggjøre lekkasje fra innebygget sisterner.
- Det er påvist skader på innredning.

## Konsekvens/tiltak

- Ved implementering av innebygget sisterner var det ikke krav om lekkasjesikring, konstruksjonen bør jevnlig observeres.
- Svellinger bør fukt sikres.
- Bygningsdelen fungerer med avvikene.

### 1.ETG. > BAD.

## TG 1 Ventilasjon

Det er elektrisk styrt vifte i himling.

### 1.ETG. > BAD.

## TG IU Tilliggende konstruksjoner våtrom

Hulltaking er ikke foretatt pga. tilliggende konstruksjoner.  
- Våtsoner ligger mot fellesareal og boligsille.

## KJØKKEN

# Tilstandsrapport

## 1.ETG. > KJØKKEN

### TG 2 Overflater og innredning

Areal: 10,0 m<sup>2</sup>.

Laminat på gulv, malt strie på vegger og takplater i himling.

Ikea kjøkkeninnredning med profilerte fronter.

Inneholder: Laminert benkeplate, stål vaskekum, ventilator, opplegg for oppvaskmaskin og opplegg for vaskemaskin. Keramiske fliser over benkeplaten.

Integrerte hvitevarer:

- Kjøleskap/frys.

Teknisk tilstand på hvitevarer er ikke kontrollert.

mrk:

Normal bruksslitasje som hakk, sår og mindre skader blir ikke omtalt. Det er foretatt en kontroll med fuktindikator på tilgjengelige, og erfaringsmessig utsatte steder, men det er ikke flyttet på hvitevarer eller innbo.

#### Vurdering av avvik:

- Det er påvist skader på overflater/kjøkkeninnredning utover normal slitasjegrad.

- Stedvis svellinger og løs laminering.

#### Konsekvens/tiltak

- Andre tiltak:

- Bygningsdelen fungerer med avviket.

- Tiltak utføres om avvik skal lukkes.

## 1.ETG. > KJØKKEN

### TG 1 Avtrekk

Det er kjøkkenventilator med antatt avtrekk ut.

## TEKNISKE INSTALLASJONER

### TG 2 Vannledninger

Vannforsyningsrør av kobber.

- Stoppekran i leilighet u.etg.

#### Vurdering av avvik:

- Mer enn halvparten av forventet brukstid er passert på innvendige vannledninger.

- Stoppekran er ikke funksjonstestet, men det er heller ikke gitt opplysninger om kjente feil eller mangler.

- Det er stoppekran i u.etg. Det var vanlig med felles stoppekran i eldre boliger, men det bør monteres stoppekran i leiligheten.

#### Konsekvens/tiltak

- I forbindelse med oppgradering av våtrom vil det være naturlig med utskifting av rør.

- Det er ikke behov for utbedringstiltak siden anlegget fungerer i dag, men ut ifra alder kan skader plutselig oppstå på eldre anlegg.

### TG 1 Ventilasjon

Boligen har naturlig ventilasjon.

### TG 1 Varmesentral

Varmepumpe i stue.

Årstell: 2022

Kilde: Produksjonsår på produkt

### TG 2 Varmtvannstank

Varmtvannsbereder i bod leilighet u.etg.

Volum: 116 liter. Produsert: 1998.

#### Vurdering av avvik:

- Det er ikke påvist tilfredsstillende el-tilkobling av varmtvannstank iht. gjeldende forskrift.

- Det er påvist at varmtvannstank er over 20 år

- Varmtvannsberederen er antatt tilkoblet iht. gjeldene forskrift ved byggeår, men tilfredsstillende el-tilkobling etter gjeldende forskrift.

#### Konsekvens/tiltak

- Det er ikke behov for utbedringstiltak siden tanken fungerer i dag, men ut ifra alder kan skader plutselig oppstå på eldre tanker.

- Det bør etableres tilfredsstillende el-tilkobling etter gjeldende forskrift.

- Det er ikke krav om utbedring av strømtilkobling etter dagens forskriftskrav.

### TG 2 Elektrisk anlegg

*Dette er en forenklet kontroll begrenset til de spørsmål og undersøkelser som forskrift til avhendingslova (tryggere bolighandel) § 2-18 inneholder. Dette kan ikke sammenlignes med en kontroll utført av offentlig myndighet (Det lokale eltilsyn) eller registrert elektrovirksomhet, og en bygningssakkyndig har verken kompetanse eller lov til å foreta en slik kontroll.*

*Tilstandsgraden er vurdert ut fra den forenklede og begrensede kontrollen som forskriften inneholder. El-anlegget kan ha feil og mangler som en slik forenklet undersøkelse ikke vil avdekke. Vær derfor oppmerksom på denne risikoen, og søk videre veiledning eller få en fullstendig kontroll utført av registrert elektrovirksomhet.*

# Tilstandsrapport

Sikringsskap i fellesareal.

Inneholder: Automatsikringer (jordfeilautomater),  
overspenningsvern og strømmåler.  
Hovedsikring på 40 ampere.

Kurser:

25 ampere: 1 stk.  
16 ampere: 2 stk.  
10 ampere: 5 stk.

El. oppvarming:

- Opplyst varmekabler på bad.  
- Vegghengte panelovner i stue og begge soverom.  
- Varmepumpe i stue.

## Spørsmål til eier

1. Når ble det elektriske anlegget installert eller sist gang totalt rehabilitert (årstall)? Med totalt rehabilitert menes fullstendig utskiftet anlegg fra inntakssikring og videre.

**Ukjent.**

2. Er alle elektriske arbeider/anlegg i boligen utført av en registrert elektroinstallasjonsvirksomhet?

**Ja**

**Elektroarbeid utført i perioden 2012 - 2024 er utført av registrert elektroinstallasjonsvirksomhet (Elektroinstallasjon AS) .**

**Samsvarserklæring for "Utskifting av sikringer i skap til jordfeilautomater, overspenningsvern og opplegg til nye kurser til lys-stikkontakter og komfyr m/komfyrvakt. Installasjon av taklampe kjøkken, soverom og gang, lys under overskap kjøkken. Gamel installasjon i tak er gjort spenningsløs og fjernet så langt som mulig. Utskifting av bryterpanel på bad." og "Installasjon av varmpumpe på eksisterende stikkontakt kurs for stue, kurs nr 9. Sikkerhetsbryter monteres ved varmpumpen. Jordfeilautomat og overspenningsvern i tavle for kurs ." foreligger.**

3. Er det elektriske anlegget utført eller er det foretatt tilleggsarbeider på det elektriske anlegget etter 1.1.1999?

**Selger opplyser at sikringsskap og komfyrvakt er oppgradert i 2012, iht. samsvarserklæring er dette utført i 2017 .**

**Ny varmpumpe og dermed ny utvendig sikkerhetsbryter 2023. Samsvarserklæring framvist.**

4. Foreligger det kontrollrapport fra offentlig myndighet – Det Lokale Eltilsyn (DLE) eller eventuelt andre tilsvarende kontrollinstanser med avvik som ikke er utbedret eller kontrollen er over 5 år?

**Nei**

5. Forekommer det ofte at sikringene løses ut?

**Nei**

6. Har det vært brann, branntilløp eller varmgang (for eksempel termiske skader på deksler, kontaktpunkter eller lignende) i boligens elektriske anlegg?

**Nei**

## Generelt om anlegget

7. Er det tegn til at det har vært termiske skader (tegn på varmgang) på kabler, brytere, downlights, stikkontakter og elektrisk utstyr? Sjekk samtidig tilstanden på elektrisk tilkobling av varmtvannsbereider, jamfør eget punkt under varmtvannstank

**Nei**

8. Er der synlig defekter på kabler eller er disse ikke tilstrekkelig festet?

**Nei**

## Inntak og sikringsskap

9. Er det tegn på at kabelinnføringer og hull i inntak og sikringsskap ikke er tette, så langt dette er mulig å sjekke uten å fjerne kapslinger?

**Nei**

10. Finnes det kursfortegnelse, og er den i samsvar med antall sikringer?

**Ja**

11. Foreta en helhetsvurdering av det elektriske anlegget, dets alder, allmenne tilstand og fare for liv og helse. Bør det elektriske anlegget ha en utvidet el-kontroll?

**Ja**

**Forskrift om elektriske lavspenningsanlegg anbefaler at det blir foretatt regelmessig ettersyn av det elektriske anlegget hvert tiende år.**

**På bakgrunn av dette anbefaler jeg en gjennomgang av det elektriske anlegget.**

## Branntekniske forhold

*Dette er en forenklet kontroll begrenset til de spørsmål som fremkommer under. Tilstandsgraden er basert på retningslinjer til disse spørsmålene i bransjestandarden NS3600. Dette kan ikke sammenlignes med en fullstendig kontroll av branntekniske forhold av offentlig myndighet, eller en vurdering av boligens branntekniske forhold eller prosjektering fra en rådgiver med spesialkompetanse. En bygningssakkyndig har verken kompetanse til å gi slik veiledning eller lov til å foreta en slik kontroll.*

*Tilstandsgraden er vurdert ut fra den forenklete og begrensede kontrollen. Det kan være feil og mangler om branntekniske forhold som en slik forenklet undersøkelse ikke vil avdekke. Vær derfor oppmerksom på denne risikoen, og søk videre veiledning eller rådgivning.*

Bygget har brannslukningsapparat og røykvarslere.

1. Er det mangler for brannslukningsutstyr i boligen iht. forskriftskrav på søknadstidspunktet, men minst Byggeforskrift 1985?

**Takstmann har ikke mottatt brannprosjektering for bygget. Bygget er vurdert etter byggeårs forskrifter. Dette må ikke forveksles med dagen forskrifter, som bygget ikke innfrir.**

2. Er det skader på brannslukningsutstyr eller er apparatet eldre enn 10 år?

**Nytt slukkeapparat etter befaring.**

3. Er det mangler på røykvarsler i boligen iht. forskriftskrav på søknadstidspunktet, men minst Byggeforskrift 1985?

**Nei**

4. Er det skader på røykvarslere?

**Ukjent**

## TOMTEFORHOLD

### Byggegrunn

Det er ukjent byggegrunn.

# Tilstandsrapport

## ! TG 2 Drenering

*Punktet må sees i sammenheng 'Rom under terreng'*

Grunnmuren ligger mot tilfyllte masser.

### Vurdering av avvik:

- Mer enn halvparten av forventet levetid på drenering er overskredet.

### Konsekvens/tiltak

- Overvåk tilstanden jevnlig. For å få tilstandsgrad 0 eller 1 må dreneringen skiftes ut, men tidspunktet for når dette er nødvendig er vanskelig å si noe om.

## ! TG 2 Grunnmur og fundamenter

Grunnmur/fundamenter i murkonstruksjoner.

### Vurdering av avvik:

- Grunnmuren har sprekkdannelser.

### Konsekvens/tiltak

- Andre tiltak:
  - Bygningsdelen fungerer med avviket.
  - Lokale tiltak utføres for å lukke avvik.

## ! TG 2 Terrengforhold

Bygningen er delvis oppført under bakkenivå og terrenget rundt bygget er varierende.

### Vurdering av avvik:

- Det er avvik:
  - Eiendommen ligger i hellende terreng.

### Konsekvens/tiltak

- Tiltak:
  - Bygningsdelen fungerer med avviket.

## ! TG 2 Utvendige vann- og avløpsledninger

Utvendige vann og avløpsrør av ukjent type.  
Opplyst offentlig vann og avløp via private stikkledninger.

### Vurdering av avvik:

- Mer enn halvparten av forventet brukstid er passert på utvendige avløpsledninger.
- Mer enn halvparten av forventet brukstid er passert på utvendige vannledninger.

### Konsekvens/tiltak

- Det er ikke behov for utbedringstiltak siden anlegget fungerer i dag, men ut ifra alder kan skader plutselig oppstå på eldre anlegg.
  - Det er opplyst at det er utført rørfornyning på avløpsrør.

# Arealer, byggetegninger og brannceller

Standard gjeldende fra 01.01.2024

Arealmålinger og arealoppsett er basert på Norsk standard 3940:2023 Areal- og volum-beregninger av bygninger. Arealet gjelder for tidspunktet da boligen ble målt

## Hva er måleverdig areal?

Arealet i rommet må ha minst 1,90 m fri høyde over gulvet og minst bredde på 0,60 m. Et loft med skråtak vil for eksempel bare få registrert målbart areal der høyden er minst 1,90 m og bredden minst 0,60 m. Rommet må ha dør eller luke, og gangbart gulv.

## Hva er bruksareal?

**BRA = BRA-i + BRA-e + BRA-b**

Bruksarealet for bygningen er bruttoarealet minus arealet som opptas av yttervegger.



Carport og/eller garasjeplass i felles garasjeanlegg er ikke måleverdig areal

Internt bruksareal (BRA-i)	Arealet innenfor boenheten(e)
Eksternt bruksareal (BRA-e)	Arealet av alle rom utenfor boenheten(e) og som tilhører denne, slik som for eksempel bod
Innglasset balkong mv (BRA-b)	Arealet av innglasset balkong, veranda eller altan når denne er tilknyttet boenheten(e)
Terrasse- og balkongareal (TBA)	Arealet av terrasser, åpne balkonger og åpen altan tilknyttet boenheten(e)

Gulvareal (GUA)

Er sum av BRA (bruksareal) og ALH (areal med lav takhøyde).

Areal med lav takhøyde (ALH) er ikke måleverdig areal, som skyldes skråtak og lav himlingshøyde.

GUA kan opplyses i markedsføring der det er aktuelt for den konkrete boligen og kun sammen med BRA-i, for eksempel der gulvflaten har en verdi og har funksjon ved møblering og bruk av rommene. Ikke innredet areal som kaldloft, måles og oppgis normalt ikke.

## Arealet kan ikke alltid fastsettes nøyaktig

Areal kan være komplisert eller umulig å måle opp nøyaktig fordi det er vanskelig å fastslå tykkelsen på innervegger, skjevheter i og utforming av bygningskonstruksjoner som karnapp, buer og vinkler som ikke er rette, åpne rom over flere etasjer og så videre.

Eiendommens markedsverdi kan ikke baseres på en matematisk beregning basert på antall kvadratmeter opplyst i rapporten. Opplysninger om areal kan altså ikke alene benyttes for å beregne eiendommens verdi.

## Den bygningssakkyndige kan avdekke eventuelle bruksendringer og avvik i branncelleinndeling

Den bygningssakkyndige ser på byggetegninger hvis de er tilgjengelige og dette er en del av oppdraget, og vurderer bruken av boligen opp mot tegningene. Hvis den bygningssakkyndige avdekker at en bolig ikke ser ut til å være delt opp i brannceller etter kravene i byggt teknisk forskrift på befaringstidspunktet, skal det opplyses om dette.

Reglene om bruksendring og brannceller kan være kompliserte. Søk videre faglige råd om rapporten ikke gir deg svar. Den bygningssakkyndige kan ikke vurdere og svare på alle spørsmål, og kan heller ikke vite om kommunen kan gi unntak for kravene som gjelder. [Vil du vite mer?](#)

## Om brannceller

En branncelle er hele eller avgrensede deler av en bygning hvor en brann fritt kan utvikle seg uten at den kan spre seg til andre bygninger eller andre deler av bygningen i løpet av en fastsatt tid.

## Om bruksendring

Bruksendring er å endre bruken av et rom fra en tillatt bruk til en annen. Dette kan kreve søknad og tillatelse, for eksempel hvis du endrer et rom fra bod til soverom eller arbeidsrom, eller hvis du endrer en bolig til to separate boliger.

Rom for varig opphold har krav til takhøyde, romstørrelse, rømningsvei og lysforhold som må være oppfylt. Du kan søke kommunen om unntak for kravene, men kan ikke regne med å få unntak for krav som går på helse og sikkerhet, for eksempel krav til rømningsvei.

Bruksendring som krever godkjenning, og som ikke er søkt bruksendret, er ulovlig. Kommunen kan etter plan- og bygningsloven kapittel 32 forfølge overtredelser. Kommunen kan pålegge deg å avslutte den ulovlige bruken, eventuelt å rette eller tilbakeføre rommet til godkjent bruk.

# Arealer

## Selveierleilighet

### Ny arealstandard

Etasje	Bruksareal BRA m <sup>2</sup>			SUM	Terrasse- og balkongareal (TBA)	Ikke måleverdig areal (ALH)	Gulvareal (GUA)
	Internt bruksareal (BRA-i)	Eksternt bruksareal (BRA-e)	Innglasset balkong (BRA-b)				
1.etg.	61	1		62		1	63
3.etg		2		2		10	12
<b>SUM</b>	<b>61</b>	<b>3</b>				<b>11</b>	<b>75</b>
<b>SUM BRA</b>	<b>64</b>						

### Romfordeling

Etasje	Internt bruksareal (BRA-i)	Eksternt bruksareal (BRA-e)	Innglasset balkong (BRA-b)
1.etg.	Entré/gang, Soverom 1, Soverom 2, Stue, Kjøkken, Bad.	Bod.	
3.etg		Loftsbod.	

### Kommentar

BRA primær og sekundær er oppmålt på stedet med laser.

#### Arealer:

- Entre/gang: 6,7 m<sup>2</sup>.
- Sov 1: 10,3 m<sup>2</sup>.
- Sov 2: 4,5 m<sup>2</sup>.
- Stue: 24,3 m<sup>2</sup>.
- Kjøkken: 10,0 m<sup>2</sup>.
- Bad: 2,9 m<sup>2</sup>.
- Bod u/trapp: 0,8 m<sup>2</sup> (gulvflate: 2,4 m<sup>2</sup>).

- Resterende areal går vekk i innvendige vegger, kasser o.l.

#### Tilhørende:

- Loftsbod: 1,6 m<sup>2</sup> (gulvflate: 11,2 m<sup>2</sup>).

#### Generelt:

Arealer utenfor boligen er ikke med i arealberegningen. Det er bruken av rommet på befaringstidspunktet som avgjør om rommet defineres som P-ROM eller S-ROM. Dette betyr at rommet både kan være i strid med byggt teknisk forskrift og mangle godkjenning i kommunen for den aktuelle bruken, uten at dette vil få betydning for takstingeniørens valg.

## Lovlighet

### Byggetegninger



Det foreligger godkjente og byggemeldte tegninger, men det er avvik fra disse.

**Kommentar:** - På framvist tegning går sov 2 fra yttervegg med vindu til vegg mot bad (større en det er i dag).  
- Ihht. tegning er bodene på loft byttet om i forhold til dagens bruk.

#### Brannceller

Er det påvist synlige tegn på avvik i branncelleinndeling ut ifra dagens byggt teknisk forskrift?

Ja  Nei

**Kommentar:** Bygget har branncelleinndeling utifra byggeårs forskrifter. Dette må ikke forveksles med dagen forskrifter, som bygget ikke innfrir.

#### Nyere håndverkstjenester

Er det ifølge eier utført håndverkstjenester på boligen siste 5 år?

Ja  Nei

**Kommentar:** Se tilbygg/modernisering.

#### Krav for rom til varig opphold

Er det påvist avvik i forhold til rømningsvei, dagslysflate eller takhøyde?

Ja  Nei

**Kommentar:** Sov 2 framstår lite.

### Total fordeling mellom P-ROM og S-ROM

Tabellen under viser fordelingen av P-ROM og S-ROM etter veiledningen til NS 3940: 2012. Dette er til informasjon og til sammenligning. Tallene er omtrentlige, kan avvike fra faktiske målinger og er ikke juridisk bindende

	P-ROM( m2)	S-ROM( m2)
Selveierleilighet	61	0

## Befarings - og eiendomsopplysninger

### Befaring

Dato	Til stede	Rolle
28.8.2024	Kristoffer Bjerk Hansen	Takstingeniør
	Bjarte Vågenes	Kunde

### Matrikkeldata

Kommune	gnr.	bnr.	fnr.	snr.	Areal	Kilde	Eieforhold
4601 BERGEN	159	590		2	0 m <sup>2</sup>	IKKE OPPGITT (Ambita)	Eiet

#### Adresse

Løbergsveien 69 D

#### Hjemmelshaver

Bjarte Vågenes.

#### Boligselskap

Sameiet Løbergsveien 69D

#### Eierandel

1 / 3

#### Organisasjonsnr

999134394

### Eiendomsopplysninger

## Beliggenhet

Sentral og attraktiv beliggenhet i ett etablert boligområdet.  
Fra boligen er det utsikt over nærområder.  
Området er hovedsakelig bebyggt med tilsvarende bebyggelse.

Kort vei til alle daglige fasiliteter ved Danmarks plass. Selve bykjernen ligger ca. 20-25 minutters gange unna, mens man i nærhet finner attraktive turområder som Løvestakken. Løvestien går også forbi like ovenfor leiligheten. Gang- og sykkelavstand til UIB, HVL, BI, Årstad skole og Haukeland sykehus. Gode kollektivmuligheter like ved. På Danmarks plass har man både bybane og gode busstilbud.

## Adkomstvei

Adkomst eiendom direkte fra kommunal vei.

## Tilknytning vann

Eiendommen er tilknyttet offentlig vann via private stikkledninger.

## Tilknytning avløp

Eiendommen er tilknyttet offentlig avløp via private stikkledninger.

## Regulering

Eiendommen omfattes av kommunedelplan (65270000).  
Planid: 65270000.  
Saksnr: 201418880.  
Planens navn: BERGEN. KOMMUNEPLANENS AREALDEL 2018 - 2030.  
Type plan: Kommuneplanens arealdel.  
Planstatus: Gjeldende plan (Endelig vedtatt arealplan) \*  
Vedtatt i kraft: 19.06.2019.

Mer informasjon om reguleringsplan for aktuell eiendom:  
[www.bergenskart.no/braplan](http://www.bergenskart.no/braplan)

Annen informasjon:  
Grunnkrets: Solheim.  
Valgkrets: Ny-Krohnborg.  
Kirkesogn: Løvestakksiden.

## Om tomten

Tomten er felles for sameiet.  
Tomten er foruten eiendommens bygningsmasse opparbeidet med interne veier og grøntarealer.

## Parkering

Opplyst at sameiet eier to parkeringsplasser tilhørende eiendommen, som disponeres iht. sameiets vedtekter. Ellers soneparkering i området.

## Heftelser

Ved et eventuelt salg/kjøp oppfordres kontroll av grunnboken for eventuelle heftelser på generelt grunnlag.

## Servitutter

En servitutt er en rettighet på en grunneiendom som begrenser grunneierens bruk av eiendommen. Servituten kan være tidsbegrenset eller evigvarende. En servitutt kalles også foren heftelse på den eiendom den hviler.

Servitutter i grunn:

1930/901550-1/106 12.12.1930  
BESTEMMELSE OM GJERDE  
Overført fra: KNR: 4601 GNR: 159 BNR: 590  
GJELDER DENNE REGISTERENHETEN MED FLERE

1932/911780-1/106 08.04.1932  
ERKLÆRING/AVTALE  
Overført fra: KNR: 4601 GNR: 159 BNR: 590  
Bestemmelse om felles vegg  
GJELDER DENNE REGISTERENHETEN MED FLERE

## Eiendomsbrøk

For hver seksjon i et sameie er det fastsatt en sameiebrøk som angir seksjonseierens eierandel i sameiet. Denne brukes som grunnlag for fordeling av fellesutgifter og fellesinntekter. Sameiebrøken er fordelt: 1/3.

## Siste hjemmelovergang

Kjøpesum	År
2 240 000	2012

# Kilder og vedlegg

## Dokumenter

Beskrivelse	Dato	Kommentar	Status	Sider	Vedlagt
Egenerklæring			Gjennomgått		Nei
Ambita (EDR)			Gjennomgått		Nei
Opplysninger fra selger			Gjennomgått		Nei
Vann/avløp			Gjennomgått		Nei

# Tilstandsrapportens avgrensninger

## STRUKTUR•REFERANSENIVÅ•TILSTANDSGRADER

- Rapporten er basert på innholds krav i Forskrift til avhendingslova (tryggere bolighandel). Formålet er å gi en tilstandsanalyse til bruk for den som bestiller og/eller i et salg til forbruker, og ikke for andre tredjeparter. Rapportens omfang, struktur, metode og begrepsbruk følger i hovedsak Norsk Standard NS 3600:2018 (Teknisk tilstandsanalyse ved omsetning av bolig), samt Takstbransjens retningslinjer ved tilstandsrapportering for boliger og Takstbransjens retningslinjer for arealmåling.
- Tilbakeholdt eller uriktig informasjon som har betydning for vurderingen, er ikke bygningssakkyndiges ansvar. Rapporten beskriver avvik, altså en tilstand som er dårligere enn referansenivået. Rapporten framhever normalt ikke positive sider ved boligen ut over det som fremgår av tilstandsgradene.
- Tilstanden angis i rapporten og gir uttrykk for en gitt forventet tilstand blant annet vurdert ut fra alder og normal bruk slik:

i) **Tilstandsgrad 0, TG0:** Ingen avvik eller skader. I tillegg må bygningsdelen være tilnærmet ny, mindre enn 5 år, og det foreligger dokumentasjon på faglig god utførelse.

ii) **Tilstandsgrad 1, TG1:** Mindre avvik. Normal slitasje. Strakstiltak ikke nødvendig. TG1 kan gis når bygningsdelen er tilnærmet ny og det ikke foreligger dokumentasjon på faglig god utførelse.

iii) **Tilstandsgrad 2, TG2:** Vesentlige avvik, og mindre avvik som etter NS 3600 gir TG 2, men som ikke nødvendigvis krever umiddelbare tiltak. I denne rapporten kan TG2 i Rapportsammendrag være inndelt i TG2 som krever tiltak og de som ikke krever umiddelbare tiltak. Konstruksjonen har normalt enten feil utførelse, en skade eller symptomer på skade, sterk slitasje eller nedsatt funksjon. Vedlikehold eller tiltak trengs i nær fremtid, det er grunn til å varsle fare for skader på grunn av alder eller overvåke spesielt på grunn av fare for større skade eller følgeskade. For skjulte konstruksjoner vil alder i seg selv være et symptom som kan gi TG2. For synlige konstruksjoner kan alder sammen med andre symptomer og momenter gi TG2. Avvik under TG2 kan gis sjablongmessig anslag.

iv) **Tilstandsgrad 3, TG3:** Store eller alvorlige avvik. Kraftige symptomer på forhold som man må regne med trenger utbedring straks eller innen kort tid. Påvist funksjonssvikt eller sammenbrudd. Avvik under TG3 skal gis sjablongmessig anslag.

v) **Tilstandsgrad TGiu:** Ikke undersøkt/ikke tilgjengelig for undersøkelse.

- Ved TG0 og TG1 gis det normalt ingen begrunnelse for valg av tilstandsgrad, fordi bygningen eller bygningsdelen da bare har normal slitasje. For anbefalte tiltak ved TG2 og TG3 må bruker av rapporten vurdere om tiltakene er nødvendige og lønnsomme. Hva det vil koste å utbedre rom eller bygningsdeler er et sjablongmessig anslag basert på registrert avvik og angitte tiltak i rapporten. Anslaget er gitt på generelt grunnlag og basert på erfaringstall i seks intervaller, og kan ikke forveksles med en konkret vurdering og tilbud fra en entreprenør eller håndverker. Det må eventuelt innhentes tilbud for en nærmere undersøkelse, og konkret og nøyaktig vurdering av utbedringskostnad. Kostnader til ikke oppdagede avvik/utbedringer/feil kan forekomme. Utbedringskostnad avhenger av personlige preferanser og markedspris på materialer og tjenesteyter.

## PRESISERINGER

- Avvik vurderes ut fra tekniske forskrifter på godkjenningstidspunktet for bygget. Noen bygningsdeler vurderes

etter gjeldende teknisk forskrift på befaringstidspunktet. Dette gjelder blant annet:

i) Bad, vaskerom (våtrom)

ii) Forhold rundt brann, rømming, sikkerhet, for eksempel rekkverkshøyder/åpninger, ulovlige bruksendringer, brannceller mv.

- For skjulte konstruksjoner slik som vann og avløp uten dokumentasjon, er kvalitet og alder vurdert.

- Fastmonterte installasjoner, for eksempel innfelt belysning (downlights), demonteres ikke for å sjekke dampspærren bak. Dette av hensyn til bygningssakkyndiges kompetanse og risikoen for skade.

- Kontroll av fukt i konstruksjonen ved hulltaking i bad og vaskerom (våtrom), rom under terreng (kjelleretasje, underetasje og sokkeletasje) eller andre bygningsdeler skjer etter eiers aksept. Hulltaking av våtrom og rom under terreng kan unntaksvis unnlates, se Forskrift til Avhendingsloven.

- Kontroll av romfunksjoner for P-ROM utføres kun når det ikke foreligger godkjente og byggemeldte tegninger, eller når tegninger ikke stemmer med dagens bruk.

- Bygningssakkyndig gir en forenklet vurdering av branntekniske forhold og elektriske installasjoner i boligen dersom det er mer enn fem år siden sist boligen hadde el-tilsyn. Bygningssakkyndig kan anbefale å konsultere offentlige myndigheter eller kvalifisert elektrofaglig fagperson ved behov for grundigere undersøkelser.

## TILLEGGSENDERSØKELSER

Etter avtale kan tilstandsanalysen utvides til også å omfatte tilleggssundersøkelser utover minimumskravet i forskriften.

## BEFARINGEN

Rapporten gir en vurdering av byggverk og bygningsdeler som bygningssakkyndig har observert, og som fremkommer av Forskrift til avhendingsloven. Rapporten er likevel ingen garanti for at det ikke kan finnes skjulte feil, skader og mangler. NS 3600:2018 (Teknisk tilstandsanalyse ved omsetning av bolig) har undersøkelsesnivå fra 1 til 3, der undersøkelsesnivå 1 er det laveste og baseres på visuell observasjon. Rapporten baseres på undersøkelsesnivå 1 med få unntak (våtrom og rom under terreng). I praksis betyr dette at gjennomføringen av befaringen begrenses som følger:

- Det utføres kun visuelle observasjoner på tilgjengelige flater uten fysiske inngrep (f.eks. riving).

- Flater som er skjult av snø eller på annen måte ikke er tilgjengelig eller skjult, blir ikke kontrollert. Det foretas ikke funksjonssprøving av bygningsdeler, som isolasjon, piper, ventilasjon, el. anlegg, osv.

- Det gis ingen vurdering av boligens tilbehør, hvite- og brunevarer og annet inventar. Dette gjelder også integrert tilbehør.

- Inspisering av yttertak er basert på det som er synlig, normalt på insiden fra loftet og utvendig fra stige/bakkenivå. Befaring av tak må være sikkerhetsmessig forsvarlig for å kunne gjennomføres.

- Stikkprøvetakninger er utvalgt tilfeldig og kan innebære kontroll under overflaten med spiss redskap eller lignende.

# Tilstandsrapportens avgrensninger

## UTTRYKK OG DEFINISJONER

- Tilstand: Byggverkets eller bygningsdelens tekniske, funksjonelle eller estetiske status på et gitt tidspunkt.
- Symptom: Observerbart forhold som gir indikasjon på hvilken tilstand et byggverk eller en bygningsdel befinner seg i. Benyttes ved beskrivelse av avvik.
- Skadegjørere: Zoologiske eller biologiske skadegjørere, i hovedsak råte, sopp og skadedyr.
- Fuktøk: Overflatesøk med egnet søkeutstyr (fuktindikator) eller visuelle observasjoner.
- Fuktmåling: Måling av fuktinnhold i materiale eller i bakenforliggende konstruksjon ved bruk av egnet måleutstyr (blant annet hammerelektrode og pigger).
- Utvidet fuktøk (hulltaking): Boring av hull for inspeksjon og fuktmåling i risikoutsatte konstruksjoner, primært i tilstøtende vegger til bad, utforede kjellervegger og eventuelt i oppforede kjellergulv.
- Normal slitasjegrade: Forventet nedsliting av materiale i overflaten som er basert på enkle visuelle observasjoner. Kan vurderes sammen med bygningsdelens alder.
- Forventet gjenværende brukstid: Anslått tid et byggverk eller en del av et byggverk fortsatt vil være tjenlig for sitt formål (NS3600, Termer og definisjoner punkt 3.9)

## AREALBEREGNING FOR BOENHETER

- Areal fastsettes etter Forskrift til avhendingsloven og Norsk Standard 3940 Areal- og volum-beregninger av bygninger fra 2023.
- Areal oppgis i hele kvadratmeter i rapporten, og gjelder for det tidspunkt oppmålingen fant sted.
- Bruksareal (BRA) er det måleverdige arealet som er innenfor omsluttete vegger målt i gulvhøyde (bruttoareal minus arealet som opptas av yttervegger). I tillegg til gulvhøyde gjelder regler om fri bredde for at arealet skal være måleverdig, med betydning for BRA av for eksempel loft med skråtak. BRA består av internt bruksareal (BRA-i), eksternt bruksareal (BRA-e) og innglasset balkong mv (BRA-b). Terrasse- og balkongareal (TBA) opplyses der tilstandsrapporten skal benyttes i boligomsetningen og der det er aktuelt. I tillegg kan gulvareal (GUA) og areal med lav takhøyde (ALH) opplyses sammen med BRA der det er aktuelt og en del av oppdraget. Rom skal ha atkomst og gangbart gulv for å kunne regnes som BRA/måleverdig areal.
- Arealet måles og oppgis dersom arealet oppfyller krav til måleverdighet, slik som at arealet må ha minst en bredde på 0,6m og minst en høyde på 1,9 m osv. Et rom kan være i strid med teknisk forskrift og mangle godkjenning hos kommunen for den aktuelle bruken, uten at dette får betydning for om arealet måles og oppgis i tilstandsrapporten. Når arealet måles tas det ikke hensyn til om arealet er lovlig oppført eller om bruken er lovlig, bruksendringer, lysforhold eller andre sikkerhetsmangler.
- Eiendommens markedsverdi kan ikke baseres på en rent matematisk beregning i forhold til antall kvadratmeter opplyst i rapporten. Opplysninger om areal kan altså ikke alene benyttes for beregning av eiendommens verdi.

- Rom som ligger utenfor boenheten, men som eier har påvist og/eller opplyst at tilhører boenheten, er oppmålt og inkludert i BRA-e. Det er ikke fremvist dokumentasjon på at rommet tilhører boenheten, med mindre dette er angitt særskilt. Rom utenfor boenheten kan omdisponeres av borettslaget/sameiet og dette kan påvirke boligens BRA. Vær oppmerksom på at NS 3940:2023 og eierseksjonsloven har ulik definisjon av fellesareal. Ved arealmåling gjelder NS 3940:2023 som definerer fellesareal slik: "Delen av bygning som brukes av to eller flere bruksenheter eller til bygningens forvaltning, drift eller vedlikehold.
- I en overgangsperiode skal rapporter som benyttes i boligomsetningen eller dersom det er en del av oppdraget også opplyse om fordelingen mellom P-ROM og S-ROM med utgangspunkt i definisjonene som fremkommer av veiledningen til Norsk Standard 3940 Areal- og volum-beregninger av bygninger fra 2012. Fordelingen mellom P-ROM og S-ROM er basert på veiledningen og bygningssakkyndiges eget skjønn. P-ROM er måleverdige rom som benyttes til kort eller langt opphold. S-ROM er måleverdige rom som benyttes til lagring, og tekniske rom. Bruken av et rom på befaringstidspunktet har betydning for om rommet defineres som P-ROM eller S-ROM. Dette betyr at rommet både kan være i strid med teknisk forskrift og mangle godkjenning i kommunen for den aktuelle bruken, uten at dette vil få betydning for valg av arealkategori.
- Se øvrig informasjon om areal i rapporten, Norsk Standard 3940 (2012 og 2023) og veiledningen til disse.

## PERSONVERN

iVerdi AS, bygningssakkyndig og takstforetaket behandler personopplysninger som bygningssakkyndig trenger for å kunne utarbeide rapporten. Personvernerklæring med informasjon om bruk av personopplysninger og dine rettigheter finner du her [Personvernerklæring - iVerdi](#)

## DELING AV PERSONOPPLYSNINGER FOR TRYGGERE BOLIGHANDEL OG MULIG RESERVASJON

Norsk takst og deres samarbeidspartnere benytter personopplysninger fra rapporten for analyse- og statistikkformål, samt utvikling og drift av produkter og tjenester for takstbransjen og andre aktører i bolig-omsetningen. Les mer om dette og hvordan du kan reservere deg på <https://www.norsktakst.no/norsk/om-norsk-takst/personvernerklæring/reservasjon/>

Vendu lager en boliganalyse basert på opplysninger fra rapporten. Les mer om dette og hvordan du kan reservere deg her: <https://samtykke.vendu.no/JY8781>

## KLAGEORDNING FOR FORBRUKERE

Er du som forbruker misfornøyd med bygningssakkyndiges arbeid eller opptreden ved taksering av bolig eller fritidshus, se [www.takstklagenemnd.no](http://www.takstklagenemnd.no) for mer informasjon